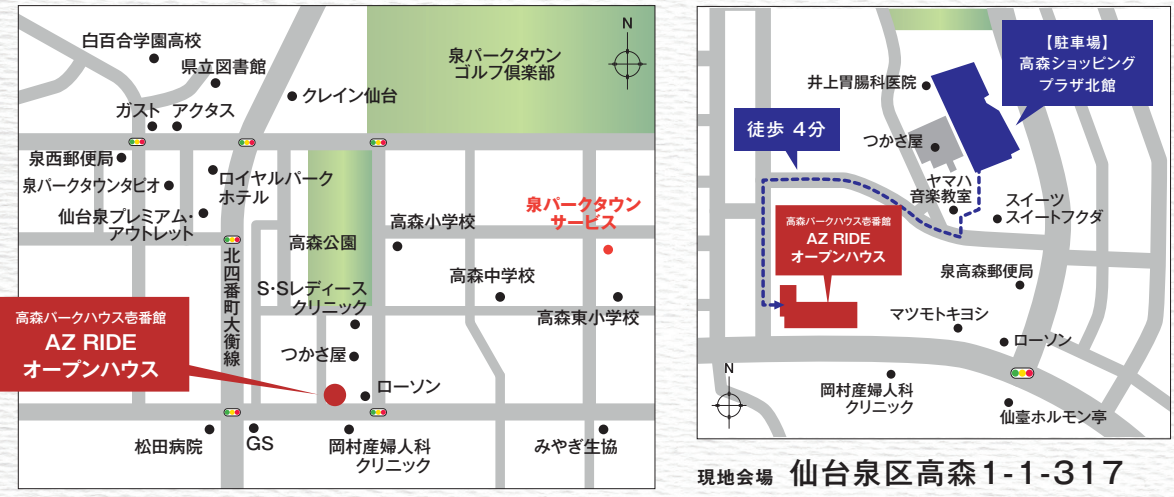


Check AZ RIDE オープンハウス見学のポイント

- ポイント.1** 直接現地にお越しいただき、「202号室」をお呼び出してください。現地スタッフがご案内させていただきます。
- ポイント.2** お車で越しの場合、「高森ショッピングプラザ北館」へ駐車し、徒歩で高森パークハウス壱番館までお越しください。
※西側のエントランスからお入りいただけます。




※駐車場での事故・トラブルは当社では責任を負いかねます。また、当マンションは居住者の方がいらっしゃいますので、ご配慮くださいますようお願いいたします。



現地会場 仙台泉区高森1-1-317

【7月13日(土)・14日(日)】セミナー&相談会 開催のお知らせ



泉パークタウンサービスでは「泉パークタウン 住まい塾」として、皆様の暮らしに役立つ情報をお届けするセミナー&相談会を開催しております。今回は7月13日(土)、14日(日)の2日間連続で開催いたします。また同日、キャラウェイ敷地内にあるお庭づくりのモデルガーデン「iru plus garden」にて「苔玉ワークショップ&お庭のお手入れ教室」を開催いたしますので、こちらにもぜひご参加ください!

- 7月13日(土)「不動産・住宅なんでも相談会」
- 7月14日(日)「からだづくりセミナー①初めてのマシンピラティス体験会」
- 7月14日(日)「からだづくりセミナー②血管年齢&ストレス測定と機能回復トレーニング」
- 7月14日(日)「相続対策セミナー&相談会」
- 7月13日(土)・14日(日)「苔玉ワークショップ&お庭のお手入れ教室」



イベント情報はこちら



AZ RIDE 2019 Vol.01

AZ RIDE OPEN HOUSE 7/6 Sat ~ 7 Sun

エージーライドオープンハウス

ご来場特典 当日AZ RIDEにご来場の方に **季節の花鉢プレゼント**

さらに 当日に不動産売買・賃貸のご相談又はリフォーム、お庭づくりの見積をご依頼頂いた方に **三菱地所グループ共通ギフトカード 1,000円分を進呈**

開催時間 10:30~15:30
開催場所 高森パークハウス壱番館 仙台泉区高森1-1-317

ご予約なしで気軽にご見学いただけます。

三菱地所グループ
OFFICIAL SPONSOR

ラグビーワールドカップ 2019™ 日本大会


観戦チケットが当たる!!

【応募期間】2019年8月9日まで
【当選発表】2019年8月23日

泉パークタウンサービスでご契約され応募頂いた方の中から抽選で合計 **12組 24名様**

対戦相手	抽選日	抽選時間	抽選会場
日本 v ロシア	2019年9月20日(金)	19:45	東京スタジアム
オーストラリア v ウェールズ	2019年9月29日(日)	16:45	東京スタジアム
フィジー v ウルグアイ	2019年9月25日(水)	14:15	釜石駒住居復興スタジアム
ナミビア v カナダ	2019年10月13日(日)	12:15	釜石駒住居復興スタジアム

※応募は試合会場で観戦した方に限り、応募方法は別途、泉パークタウンサービスの担当より案内いたします。当選時には、抽選委員会が定めるチケット規約に同意頂く必要があります。TMCRugby World Cup Limited 2019. All rights reserved.



0120-48-7722
【営業時間】10:00~17:30

株式会社 泉パークタウンサービス
〒981-3203 仙台市泉区高森7丁目2番ショッピングガーデン・キャラウェイ内

人を、想う力。街を、想う力。
三菱地所グループ

株式会社 泉パークタウンサービス
〒981-3203 仙台市泉区高森7丁目2番ショッピングガーデン・キャラウェイ内

Check AZ RIDE オープンハウスとは…

立地も含めて実際に完成した建物を体感できるので、生活イメージが持ちやすい事が最大のメリットです。そんな魅力的なオープンハウスにまだ行った事のない方は、「自由に見てもいいの?」「営業が気になってゆっくり見学できない」「何をチェックすればいいの?」など不安事が多いのではないのでしょうか?しかし本当のところは現地に行って現物を見てみないとわからない事も多いです。見学に二の足を踏んでいるあなたに、オープンハウス見学のポイントをわかりやすく解説します!

- Point.1 予約不要で見学ができる
- Point.2 気軽にふらっと立ち寄れる
- Point.3 隅々まで自由に見学ができる
- Point.4 担当者にすぐ聞ける
- Point.5 ゆっくり見学できる



1 ダイニングの一角に家事デスクを設置。パソコン操作や、洗濯物をたたんだり、多目的に使えます。また将来はお子さんのスタディーコーナーに!

2 和室を洋室にして、間仕切りもなくすることで、広々としたLDKが実現!家族と会話しながら料理が出来ます。お友達を呼んでホームパーティも!


家族構成

- ・夫 38歳 インテリア関係の会社の営業
- ・妻 31歳 専業主婦
- ・娘 2歳




リフォームのきっかけ

中古マンション購入を検討していたところ、高森パークハウスを見て周辺環境含めて気に入り、検討。ただ、奥様の希望は明るくオープンなキッチンだが、暗く閉鎖的な現状のキッチンは気に入らない。また、LDKはもう少し広さが欲しいという思いが。和室は特に必要としない。収納は多くほしい。モノをあまり出しておきたくない。子どもの玩具をLDKにできるだけ置きたくない。こんな思いを実現しました。




玄関

狭く暗い玄関



浴室

狭めで暗くなりがち浴室



洗面室

2WAY動線の洗面室は気に入っている



和室

和室は必要ない。和室をリビングと一体化させたい



リビング・ダイニング

日当りは良いが、少し手狭なリビングダイニング。家族みんなで集まれる広いリビング希望



キッチン

暗く閉鎖的なキッチンを明るく開放的にしたい。




After



3 明るく清潔なバスルーム。1日の疲れを癒す空間です。



4 ちょっとした工夫で広がりを感じられる玄関に。正面には、オシャレなニッチ棚もお出迎え!



5 2列型のシステムキッチンで明るく開放感も。機能性も収納力も抜群!



7 2部屋分を繋げた広々とした洋室に。お子さんが玩具を広げて遊ぶ空間に。将来は、2部屋に区切ることも可能。